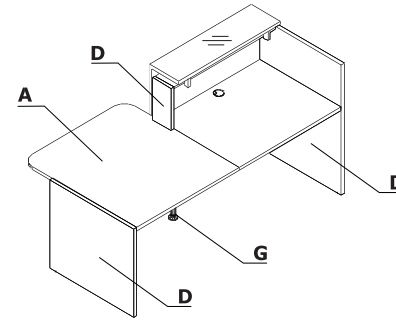
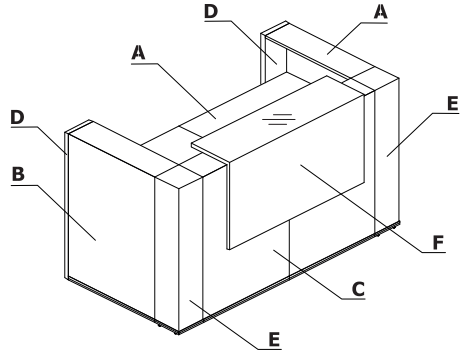


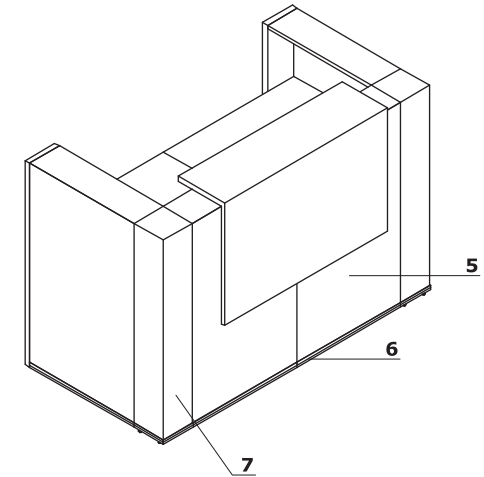
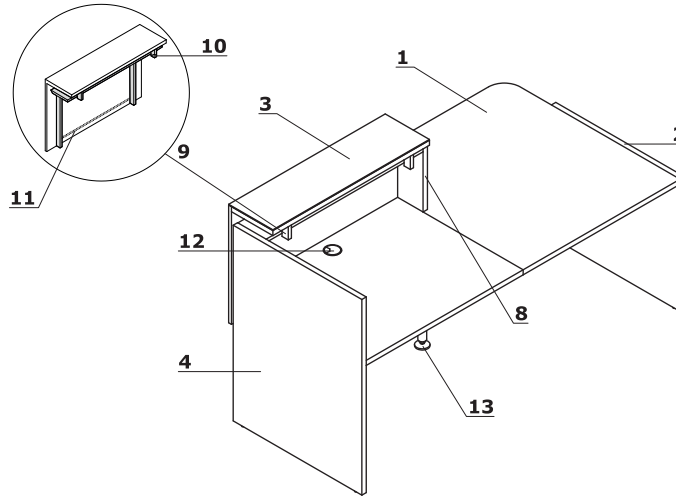
Zestawienie kolorystyczne - Tera



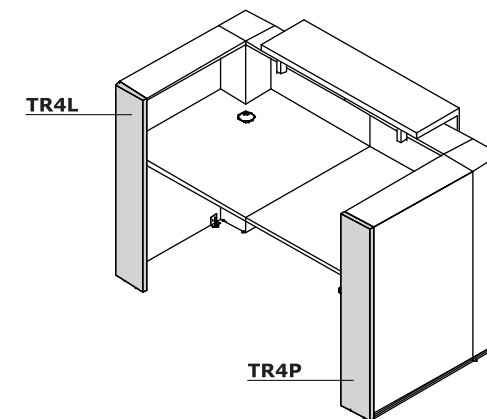
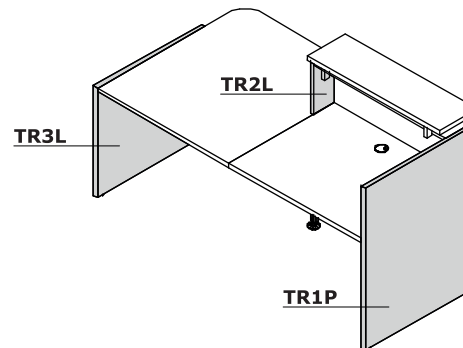
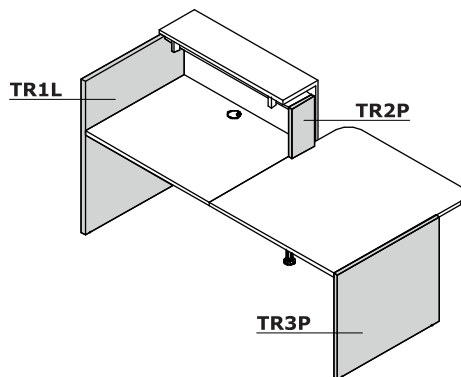
Material	Kolor	Wszystkie elementy systemu													
		A - Blat nadstawki, blat roboczy	B - Korpus	C - Front	D - Elementy kończące	E - Kostka narożna	F - Nadstawka	G - Noga podpierająca							
Płyta	31 - dąb	✓	✓	✓	✓										
	67 - biały pastel	✓	✓	✓	✓										
	106 - orzech nizinny	✓	✓	✓	✓										
HPL	73 - biały połysk					✓	✓								
	101 - czarny połysk					✓	✓								
	155 - antracyt połysk					✓	✓								
	Metal - M015 - biały półmat							✓							

Opis techniczny

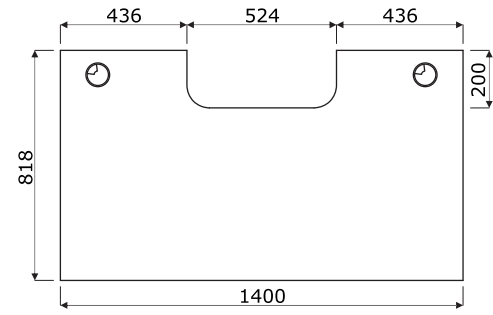
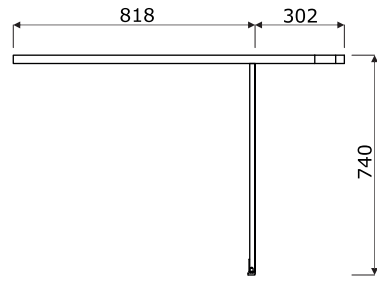
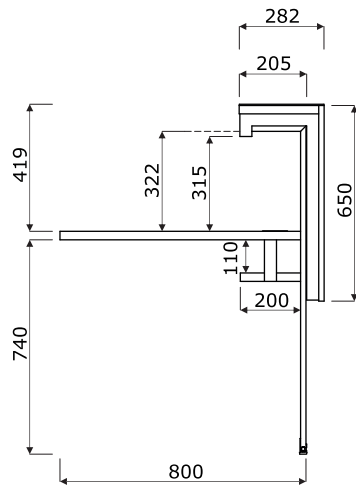
- 1 **Błat roboczy** - płyta melaminowana 28 mm, obrzeża ABS
- 2 **Noga boczna niska** - płyta melaminowana 28 mm, obrzeża ABS
- 3 **Nadstawka** - blat górny płyta melaminowana 28 mm + szkło LACOBEL 4 mm, front płyta melaminowana 18 mm, całość pokryta HPL - połysk
- 4 **Noga boczna wysoka** - płyta melaminowana 28 mm, obrzeża ABS
- 5 **Front** - płyta melaminowana 18 mm, obrzeża ABS
- 6 **Listwy ozdobne** - PVC, kolor M009 aluminium półmat
- 7 **Kostka narożna** - płyta melaminowana, pokryta HPL - połysk
- 8 **Bok łączący lamy niskie i wysokie** - płyta melaminowana 28 mm, obrzeża ABS
- 9 **Stelaż nadstawki** - metal malowany proszkowo, kolor biały
- 10 **Włącznik oświetlenia**
- 11 **Oświetlenie LED** - na całej długości lamy, barwa biała-zimna (wpada lekko w odcień niebieski);
- 12 **Przepusty kablowe** - Ø80 mm
- 13 **Noga podpierająca NL41** - metalowa, wymagana na łączeniu blatów



Zastosowanie elementów kończących



Wymiary (mm)

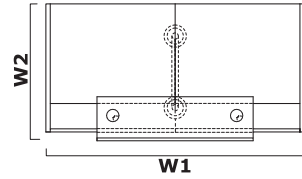
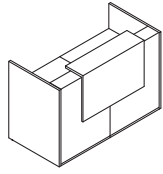


Symbol		Wymiary					Waga Obj. Opak.	Elementy składowe
		W1	W2	D1	D2	H		
TRA13		856	820	2608	838	1090	59 kg 0.124 m3 3 szt.	TR1L+TR08+TR1P

Dodatkowa dopłata						

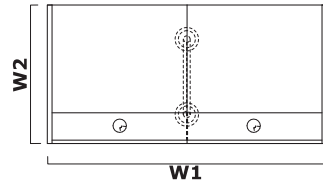
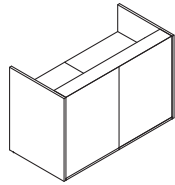
Symbol		Wymiary					Waga Obj. Opak.	Elementy składowe
		W1	W2	D1	D2	H		
TRA14		1056	877	2608	838	1159	83 kg 0.32 m3 4 szt.	TR1L+TR10+TR99+TR1P
TRA15		1256	877	2608	838	1159	87 kg 0.332 m3 4 szt.	TR1L+TR12+TR99+TR1P
TRA16		1456	877	2608	838	1159	89 kg 0.344 m3 4 szt.	TR1L+TR14+TR99+TR1P

Dodatkowa dopłata						
Półka pod monitor x1						
	X					
	X					
	X					



Symbol		Wymiary					Waga Obj. Opak.	Elementy składowe
		W1	W2	D1	D2	H		
TRA17		1656	877	2608	838	1159	103 kg 0.425 m ³ 6 szt.	TR1L+2xTR08+TR99+TR1P+NL41
TRA18		2056	877	2608	838	1159	117 kg 0.449 m ³ 6 szt.	TR1L+2xTR10+TR99+TR1P+NL41
TRA19		2456	877	2608	838	1159	125 kg 0.473 m ³ 6 szt.	TR1L+2xTR12+TR99+TR1P+NL41
TRA20		2856	877	2608	838	1159	129 kg 0.498 m ³ 6 szt.	TR1L+2xTR14+TR99+TR1P+NL41

Dodatkowa dopłata						
Półka pod monitor x1	Półka pod monitor x 2					
X	X					
X	X					
X	X					



Symbol		Wymiary					Waga Obj. Opak.	Elementy składowe
		W1	W2	D1	D2	H		
TRA117		1656	820	2608	838	1090	86 kg 0.242 m ³ 5 szt.	TR1L+2xTR08+TR1P+NL41
TRA118		2056	820	2608	838	1090	100 kg 0.266 m ³ 5 szt.	TR1L+2xTR10+TR1P+NL41
TRA119		2456	820	2608	838	1090	108 kg 0.29 m ³ 5 szt.	TR1L+2xTR12+TR1P+NL41
TRA120		2856	820	2608	838	1090	112 kg 0.314 m ³ 5 szt.	TR1L+2xTR14+TR1P+NL41

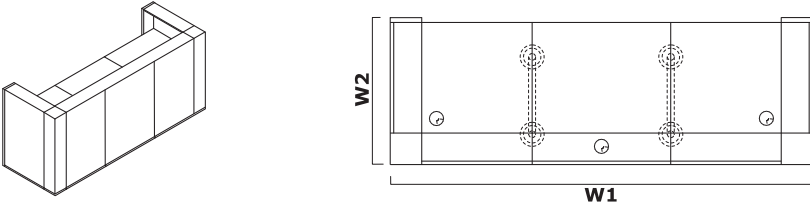
Dodatkowa dopłata						
Półka pod monitor x1	Półka pod monitor x 2					
X	X					
X	X					
X	X					

Symbol		Wymiary					Waga Obj. Opak.	Elementy składowe
		W1	W2	D1	D2	H		
TRA42		1640	905	2608	838	1159	99 kg 0.46 m ³ 8 szt.	TR4L+2xTR90+TR4P+TR99+NL41

Dodatkowa dopłata						

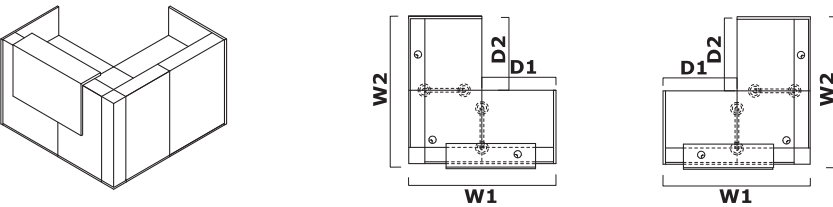
Symbol		Wymiary					Waga Obj. Opak.	Elementy składowe
		W1	W2	D1	D2	H		
TRA21		2440	905	2608	838	1159	126 kg 0.577 m ³ 10 szt.	TR4L+2xTR90+TR08+TR4P+TR99+2xNL41
TRA22		2640	905	2608	838	1159	133 kg 0.59 m ³ 10 szt.	TR4L+2xTR90+TR10+TR4P+TR99+2xNL41
TRA23		2840	905	2608	838	1159	137 kg 0.602 m ³ 10 szt.	TR4L+2xTR90+TR12+TR4P+TR99+2xNL41
TRA24		3040	905	2608	838	1159	139 kg 0.614 m ³ 10 szt.	TR4L+2xTR90+TR14+TR4P+TR99+2xNL41

Dodatkowa dopłata						
Półka pod monitor x1						
	X					
	X					



Symbol		Wymiary					Waga Obj. Opak.	Elementy składowe
		W1	W2	D1	D2	H		
TRA121		2440	848	2608	838	1090	109 kg 0.394 m ³ 9 szt.	TR4L+2xTR90+TR08+TR4P +2xNL41
TRA122		2640	848	2608	838	1090	116 kg 0.406 m ³ 9 szt.	TR4L+2xTR90+TR10+TR4P +2xNL41
TRA123		2840	848	2608	838	1090	120 kg 0.418 m ³ 9 szt.	TR4L+2xTR90+TR12+TR4P +2xNL41
TRA124		3040	848	2608	838	1090	122 kg 0.43 m ³ 9 szt.	TR4L+2xTR90+TR14+TR4P +2xNL41

Dodatkowa dopłata						
Półka pod monitor x1						
X						
X						
X						



Symbol		Wymiary					Waga Obj. Opak.	Elementy składowe
		W1	W2	D1	D2	H		
TRA25		1648	1705	2608	838	1159	141 kg 0.586 m ³ 9 szt.	TR1L+TR08+TR90+TR08+TR1P +TR99+2xNL41
TRA26		1848	1705	2608	838	1159	148 kg 0.598 m ³ 9 szt.	TR1L+TR08+TR90+TR10+TR1P +TR99+2xNL41
TRA27		2048	1705	2608	838	1159	152 kg 0.611 m ³ 9 szt.	TR1L+TR08+TR90+TR12+TR1P +TR99+2xNL41
TRA28		2248	1705	2608	838	1159	154 kg 0.623 m ³ 9 szt.	TR1L+TR08+TR90+TR14+TR1P +TR99+2xNL41

Dodatkowa dopłata						
Półka pod monitor x1						
X						
X						
X						

Symbol		Wymiary					Waga Obj. Opak.	Elementy składowe
		W1	W2	D1	D2	H		
TRA29		3240	1705	2608	838	1159	250 kg 1.166 m ³ 17 szt.	TR1L+2xTR08+2xTR90+2xTR08 +TR1P+2xTR99+5xNL41
TRA30		3640	1705	2608	838	1159	264 kg 1.19 m ³ 17 szt.	TR1L+2xTR08+2xTR90+2xTR10+TR1P+2xTR99+5xNL41
TRA31		4040	1705	2608	838	1159	272 kg 1.214 m ³ 17 szt.	TR1L+2xTR08+2xTR90+2xTR12+TR1P+2xTR99+5xNL41
TRA32		4440	1705	2608	838	1159	276 kg 1.239 m ³ 17 szt.	TR1L+2xTR08+2xTR90+2xTR14 +TR1P+2xTR99+5xNL41

Dodatkowa dopłata					
Półka pod monitor x1	Półka pod monitor x 2				
X	X				
X	X				
X	X				

Symbol		Wymiary					Waga Obj. Opak.	Elementy składowe
		W1	W2	D1	D2	H		
TRA129		3354	1705	2608	838	1159	267 kg 1.349 m ³ 18 szt.	TR1L+2xTR08+2xTR90+2xTR08 +TR1P+3xTR99+5xNL41
TRA130		3754	1705	2608	838	1159	281 kg 1.374 m ³ 18 szt.	TR1L+2xTR08+2xTR90+2xTR10 +TR1P+3xTR99+5xNL41
TRA131		4154	1705	2608	838	1159	289 kg 1.398 m ³ 18 szt.	TR1L+2xTR08+2xTR90+2xTR12 +TR1P+3xTR99+5xNL41
TRA132		4554	1705	2608	838	1159	293 kg 1.422 m ³ 18 szt.	TR1L+2xTR08+2xTR90+2xTR14 +TR1P+3xTR99+5xNL41

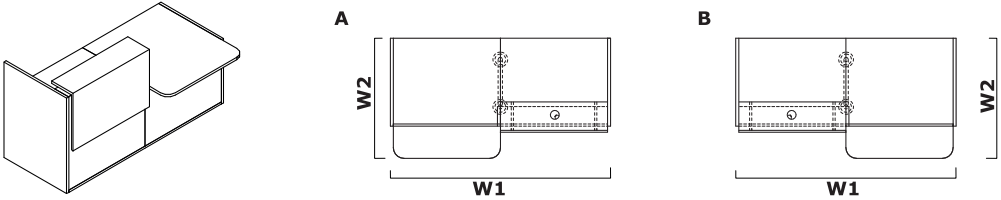
Dodatkowa dopłata					
Półka pod monitor x1	Półka pod monitor x 2				
X	X				
X	X				
X	X				

Symbol		Wymiary					Waga Obj. Opak.	Elementy składowe
		W1	W2	D1	D2	H		
TRA33		3056	1120	2608	838	1159	169 kg 0.793 m3 11 szt.	TR1L+TR10+TR2P+TR11+TR2L +TR10+TR1P+2xTR99+2xNL41
TRA34		3456	1120	2608	838	1159	177 kg 0.817 m3 11 szt.	TR1L+TR12+TR2P+TR11+TR2L +TR12+TR1P+2xTR99+2xNL41
TRA35		3856	1120	2608	838	1159	181 kg 0.841 m3 11 szt.	TR1L+TR14+TR2P+TR11+TR2L +TR14+TR1P+2xTR99+2xNL41

Dodatkowa dopłata						
Półka pod monitor x1	Półka pod monitor x 2					
X	X					
X	X					
X	X					

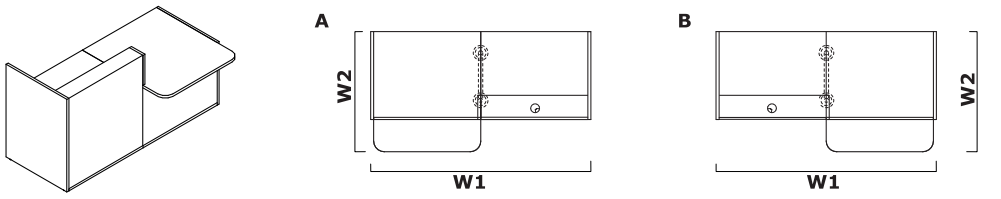
Symbol		Wymiary					Waga Obj. Opak.	Elementy składowe
		W1	W2	D1	D2	H		
TRA133		3056	1120	2608	838	1090	135 kg 0.426 m3 9 szt.	TR12+TR10+TR2P+TR11+TR2L +TR10+TR1P+2xNL41
TRA134		3456	1120	2608	838	1090	143 kg 0.451 m3 9 szt.	TR12+TR12+TR2P+TR11+TR2L +TR12+TR1P+2xNL41
TRA135		3856	1120	2608	838	1090	147 kg 0.475 m3 9 szt.	TR12+TR14+TR2P+TR11+TR2L +TR14+TR1P+2xNL41

Dodatkowa dopłata						
Półka pod monitor x1	Półka pod monitor x 2					
X	X					
X	X					
X	X					



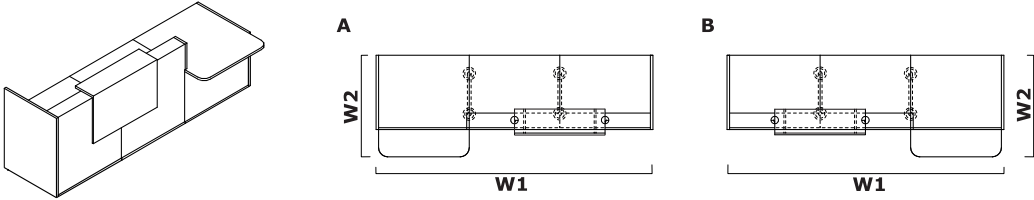
Symbol		Wymiary	Waga Obj. Opak.	Elementy składowe				
A	B				W1	W2	D1	D2
TRA36L	TRA36P	2056	1120	2608	838	1159	111.5 kg 0.467 m ³ 7 szt.	A - TR1L+TR10+TR2P+TR11+TR3P +TR99+NL41 B - TR3L+TR11+TR2L+TR10+TR1P +TR99+NL41
TRA37L	TRA37P	2256	1120	2608	838	1159	115.5 kg 0.479 m ³ 7 szt.	A - TR1L+TR12+TR2P+TR11+TR3P +TR99+NL41 B - TR3L+TR11+TR2L+TR12+TR1P +TR99+NL41
TRA38L	TRA38P	2456	1120	2608	838	1159	158.5 kg 0.587 m ³ 9 szt.	A - TR1L+TR14+TR2P+TR11+TR3P +TR99+NL41 B - TR3L+TR11+TR2L+TR14+TR1P +TR99+NL41

Dodatkowa dopłata						
Półka pod monitor x1						
X						
X						
X						



Symbol		Wymiary	Waga Obj. Opak.	Elementy składowe				
A	B				W1	W2	D1	D2
TRA136L	TRA136P	2056	1120	2608	838	1090	94.5 kg 0.283 m ³ 6 szt.	A - TR1L+TR10+TR2P+TR11+TR3P +NL41 B - TR3L+TR11+TR2L+TR10+TR1P +NL41
TRA137L	TRA137P	2256	1120	2608	838	1090	98.5 kg 0.295 m ³ 6 szt.	A - TR1L+TR12+TR2P+TR11+TR3P +NL41 B - TR3L+TR11+TR2L+TR12+TR1P +NL41
TRA138L	TRA138P	2456	1120	2608	838	1090	100.5 kg 0.308 m ³ 6 szt.	A - TR1L+TR14+TR2P+TR11+TR3P +NL41 B - TR3L+TR11+TR2L+TR14+TR1P +NL41

Dodatkowa dopłata						
Półka pod monitor x1						
X						
X						
X						



Symbol		Wymiary	Waga Obj. Opak.	Elementy składowe				
A	B				W1	W2	D1	D2
TRA39L	TRA39P	3056	1120	2608	838	1159	145.5 kg 0.596 m ³ 9 szt.	A - TR1L+2xTR10+TR2P+TR11+TR3P+TR99+2xNL41 B - TR3L+TR11+TR2L+2xTR10+TR1P+TR99+2xNL41
TRA40L	TRA40P	3456	1120	2608	838	1159	153.5 kg 0.62 m ³ 9 szt.	A - TR1L+2xTR12+TR2P+TR11+TR3P+TR99+2xNL41 B - TR3L+TR11+TR2L+2xTR12+TR1P+TR99+2xNL41
TRA41L	TRA41P	3856	1120	2608	838	1159	157.5 kg 0.645 m ³ 9 szt.	A - TR1L+2xTR14+TR2P+TR11+TR3P+TR99+2xNL41 B - TR3L+TR11+TR2L+2xTR14+TR1P+TR99+2xNL41

Dodatkowa dopłata						
Półka pod monitor x1	Półka pod monitor x 2					
X	X					
X	X					
X	X					

