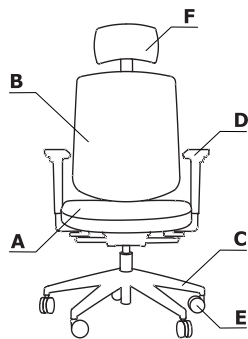


## Zestawienie kolorystyczne - Sava

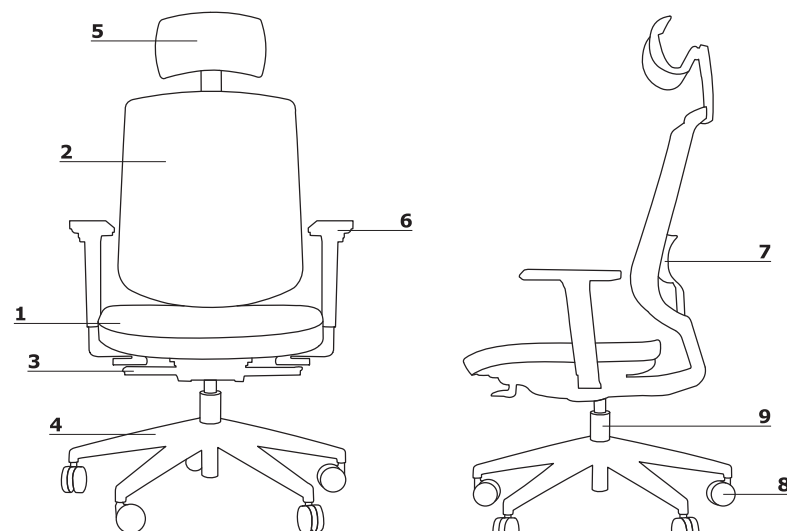


Materiał	Kolor	Krzeseła													
		A - Siedzisko	B - Oparcie	C - Podstawa	D - Podłokietnik	E - Kółka	F - Zagłówek								
Tkanina	Nemo	✓													
	Runner	II grupa ✓	✓				Czarny								
	Medley	II grupa ✓													
	Atlantic	II grupa ✓													
	Vita	II grupa ✓													
	River	II grupa ✓													
	Xtreme	III grupa ✓													
	Synergy	III grupa ✓													
	Czarny			✓	✓	✓									
	Aluminium polerowane			✓*											

\* opcja z dopłatą

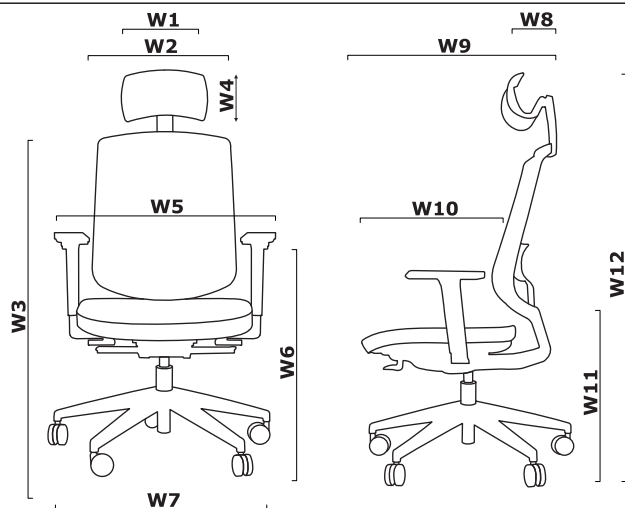
## Opis techniczny

- 1 **Siedzisko** - tapicerka, regulacja położenia
- 2 **Oparcie** - siatka w kolorystyce Runner
- 3 **Mechanizm** - Auto Synchro; OPCJA Z DOPLATĄ - Synchro Pro
- 4 **Podstawa** - 5-cio ramienna, tworzywowa,  $\varnothing=680$  mm,  $h=124$  mm; OPCJA Z DOPLATĄ - 5-cio ramienna, aluminium polerowane,  $\varnothing=680$  mm,  $h=124$  mm
- 5 **OPCJA Z DOPLATĄ** - zagłówek - czarna siatka
- 6 **OPCJE Z DOPLATĄ:**
  - podłokietnik 2D - V3 - tworzywo, kolor: czarny
  - podłokietnik 3D - V3 - tworzywo, kolor: czarny
- 7 **OPCJA Z DOPLATĄ** - manualna regulacja wysokości (60 mm) podparcia lędźwiowego
- 8 **Kółka** -  $\varnothing 65$  mm, do powierzchni miękkich PP+PA, kolor: czarny; OPCJA Z DOPLATĄ - do powierzchni twardych PP+PA, kolor: czarny
- 9 **Siłownik** - stalowa kolumna gazowa, zakres regulacji 100 mm, kolor: chrom lub czarny



- max. obciążenie - 120 kg

## Wymiary (mm)

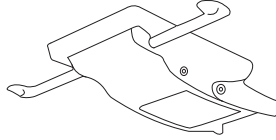


W1 - 300 | W2 - 455 | W3 - 980-1080, 1050-1150 (Auto Synchro) | W4 - 150 | W5 - 640-750 | W6 - 620-720, 615-715 (Auto Synchro) | W7 - 660 | W8 - 150 | W9 - 610 | W10 - 440-500, 410-470 (Auto Synchro) | W11 - 460-560, 445-545 (Auto Synchro) | W12 - 1160-1350, 1145-1335 (Auto Synchro)

## Mechanizm

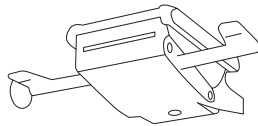
### AUTO SYNCHRO

- synchroniczny z automatyczną regulacją siły nacisku oparcia na plecy
- zaprojektowany do obciążeń od 45 do 120kg
- umożliwia odchylenie oparcia tylnego od 0° do 18° przy jednoczesnym przechylenie siedziska w zakresie od 0 do 4,5 stopnia
- możliwość blokowania oparcia tylko w pozycji 0°
- regulacja głębokości wysuwu siedziska w zakresie 100 mm z możliwością blokowania w 11 różnych pozycjach



### SYNCHRO PRO

- pochylenie oparcia do 25° oraz siedziska do 10°
- zaprojektowany do obciążeń od 45 do 120kg
- dodatkowe pochylenie siedziska i oparcia 3° do przodu
- 3 pozycje blokowania oparcia
- Anti - shock system
- regulacja siły nacisku oprarcia na plecy
- regulacja głębokości wysuwu siedziska w zakresie 100 mm z możliwością blokowania w 11 różnych pozycjach



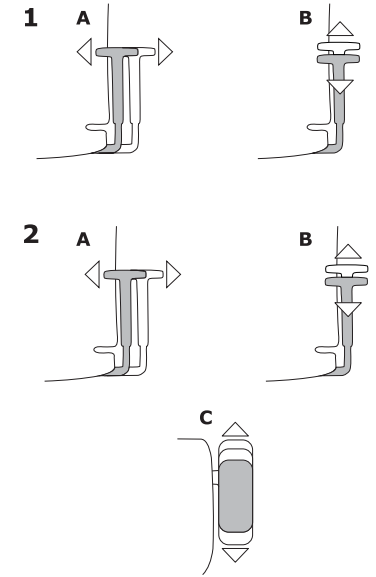
## Podłokietnik


### 1 Podłokietnik regulowany - 2D-V3

- regulacja szerokości (A)
- regulacja wysokości (B)

### 2 Podłokietnik 3D - V3

- regulacja szerokości (A)
- regulacja wysokości (B)
- regulacja głębokości (regulacja położenia samej nakładki podłokietnika) (C)



Symbol: SAVA											
Siedzisko tapicerowane			Mechanizm Synchro Pro	Podstawa - aluminium polerowane	Zaglówek	Podłokietniki		Podparcie łędźwiowe	Kółka do powierzchni twardych	Waga Obj. Opak.	Informacje dodatkowe
I	II	III				2D - V3	3D - V3				
Nemo	Runner, Vita, Medley, River, Atlantic	Xtreme, Synergy									
										20 0,283 1	