


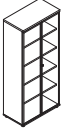
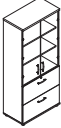
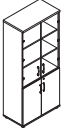


Witryny								Dodatkowa dopłata							
	Symbol		Wymiary			Waga Obj. Opak.	Uwagi	II grupa cenowa	Cokół metalowy	Zawias szerokokątny 170°	Front PRO	Drzwi szklane AS29 lub AS30	Drzwi szklane IM30L lub IM30P	Drzwi szklane AS300	Drzwi szklane IM300
			Szer.	Gł.	Wys.										
	A3902W		402	432	1129	34.25 kg 0.1 m3 4 szt.	30H	X	X			X	X		
	A3504W		801	432	1129	57.05 kg 0.172 m3 5 szt.	30H	X	X					X	X
	A3504TMW		801	432	1129	68.15 kg 0.242 m3 7 szt.	30H, 2 metalowe półki	X	X					X	X
	A58P2W		402	432	1833	51.2 kg 0.137 m3 4 szt.	50H; opcja - front prawostronny lub lewostronny	X	X	X	X	X			
	A5504W		801	432	1833	86.75 kg 0.233 m3 5 szt.	50H	X	X						
	A5504TMW		801	432	1833	84.6 kg 0.236 m3 5 szt.	50H, 4 metalowe półki	X	X						
	A54D4W		801	432	1833	76.1 kg 0.699 m3 2 szt.	50H, szuflady na file bez dna, półka płytowa	X	X		X			X	X
	A5404W		801	432	1833	88.4 kg 0.27 m3 6 szt.	50H	X	X	X	X			X	X

