

Witryny - Standard opis techniczny



.mdd

.mdd od wielu lat zajmuje czołowe miejsce wśród producentów w segmencie mebli biurowych.

O jakości naszych wyrobów świadczą zdobywane wyróżnienia oraz stale wzrastające zapotrzebowanie na oferowane przez nas produkty.

Realia dzisiejszego rynku wymagają ciągłego doskonalenia jakości na wszystkich szczeblach działalności nowoczesnej firmy. Dotyczy to w szczególności obsługi handlowej, marketingu, jakości produktu, a także jakości procesów przebiegających wewnątrz przedsiębiorstwa. .mdd z pewnością należy do tych przedsiębiorstw, które dbają o realizację wyżej wymienionych warunków będących podstawą sukcesu ekonomicznego firmy.

Stale inwestycje w istniejący park maszynowy, optymalizacja systemów zarządzania oraz rozbudowa powierzchni hal produkcyjnych pozwalają zminimalizować czas potrzebny na wyprodukowanie gotowego produktu o najwyższej jakości.

Potwierdzeniem długoletniego doświadczenia w zakresie produkcji mebli biurowych jest lista referencyjna firm i instytucji, które doceniły naszą sprawność funkcjonowania i kompleksową obsługę.

Jednym z naszych głównych priorytetów jest dbałość o środowisko naturalne.

Stale inwestujemy w nowoczesny i energooszczędny sprzęt oraz kładziemy nacisk na segregację odpadów przemysłowych.

.mdd posiada liczne certyfikaty, potwierdzające wyjątkową dbałość i zaangażowanie w utylizację odpadów. Dbamy, aby wszystkie wykorzystywane przez nas surowce były przyjazne środowisku, dlatego też możemy się cieszyć wysokim współczynnikiem recyklingu naszych produktów, który kształtuje się na poziomie 95%.



Informacje ogólne:

Gwarancja:

Produkty .mdd – **2 lata**
(meble montowane przez .mdd
– **5 lat**)

Komponenty elektryczne oraz
tkaniny – **2 lata**.

Certyfikat – płyta melaminowana:



Montaż:

Produkt dostarczany
w elementach

Pakowanie:

karton, folia bąbelkowa,
folia stretch

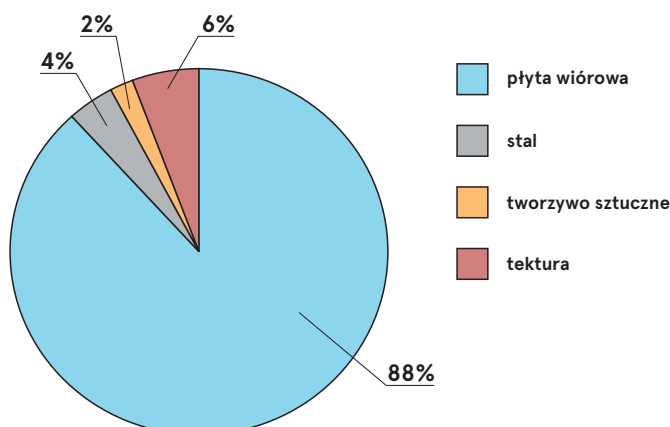
Zgodność z normami:

PN-EN 14073-2:2006

Gęstości płyt:

12 mm – 690 – 750 kg/m³
18 mm – 650 – 690 kg/m³
28 mm – 610 – 630 kg/m³
36 mm – 610 – 630 kg/m³

Skład surowcowy *:



* zgodnie z certyfikatem EPD

Zdatność do przetwarzania **

Recyclable: 64% – Downcyclable: 36%

Zawartość materiałów z recyklingu

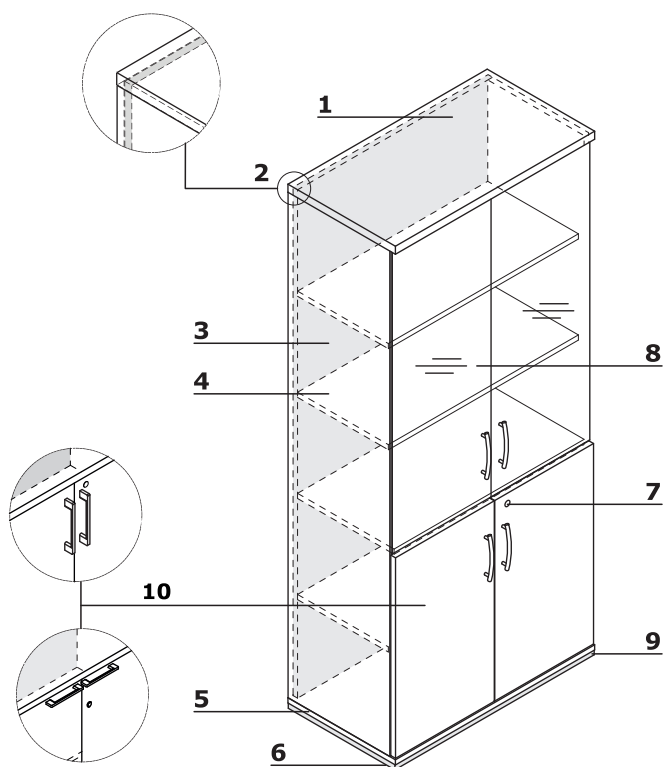
2%

Ślad węglowy Co2

10,4 kg

** średnie wartości dla przedstawiciela danej grupy;
w przypadku pozostałych produktów wartości mogą się różnić

Witryny



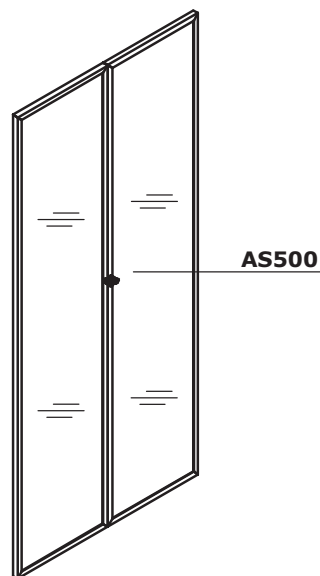
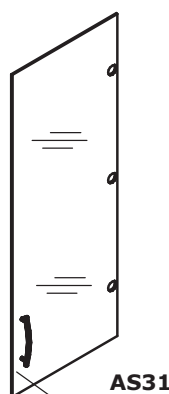


1. **Wieniec górny** - płyta melaminowana 28 mm, obrzeża ABS
2. **Ściana tylna** - płyta melaminowana 18 mm, obrzeża ABS
3. **Korpus** - płyta melaminowana 18 mm, obrzeża ABS
4. **Półka** - płyta melaminowana 18 mm, zabezpieczenie przed przypadkowym wysunięciem, obrzeża ABS
5. **Wieniec dolny** - płyta melaminowana 18 mm, obrzeża ABS
6. **Stopki 27 mm** - regulacja poziomu od wewnątrz w zakresie 5 mm
7. **Zamek patentowy**

8. **Front szklany - wersja podstawowa AS31** - drzwi szklane 3OH, szkło hartowane, bezbarwne 4 mm, uniwersalne (lewe, prawe);

OPCJA Z DOPEŁATĄ:

- **IM300** - Drzwi szklane 3OH
- szkło hartowane 4 mm, bezbarwne, w ramce aluminiowej
 - **AS300 (AS29+AS30)**
 - **AS29** - Drzwi szklane 3OH
- szkło hartowane, mleczne 4 mm, w ramce aluminiowej
- prawe
 - **AS30** - Drzwi szklane 3OH
- szkło hartowane, mleczne 4 mm, w ramce aluminiowej
- lewe
 - **AS500** - Drzwi szklane 5OH
- szkło hartowane 4 mm, bezbarwne, w ramce aluminiowej
9. **OPCJA Z DOPEŁATĄ** - cokół metalowy - kolor: M009 aluminium półmat
10. **Front** - płyta melaminowana 18 mm, obrzeża ABS, zawias zwykły 110°
- * Standard - uchwyt pionowy aluminiowy
 - * Standard (OPCJA Z DOPEŁATĄ) - uchwyt pionowy aluminiowy PRO
 - * Pro (OPCJA Z DOPEŁATĄ) - uchwyt poziomy aluminiowy, zamek baskeylowy - dwupunktowy

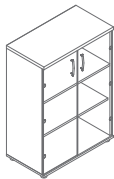
**AS300
(AS29 + AS30)**



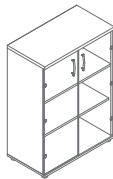
Witryny *



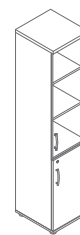
A3902W
402 / 432 / 1129
34.25 kg



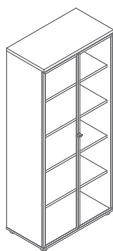
A3504W
801 / 432 / 1129
57.05 kg



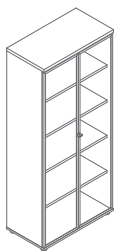
A3504TMW
801 / 432 / 1129
68.15 kg



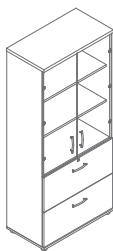
A58P2W**
402 / 432 / 1833
51.62 kg



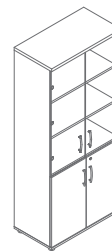
A5504W
801 / 432 / 1833
86.75 kg



A5504TMW
801 / 432 / 1833
84.64 kg



A54D4W
801 / 432 / 1833
76.1 kg



A5404W
801 / 432 / 1833
77 kg


Kosz filcowy *



KF01
240 / 340 / 290
0.6 kg

* wymiary wyrażone w milimetrach: szerokość x głębokość x wysokość
** opcja - front prawostronny lub lewostronny

Wieniec górny, wieniec dolny, korpus, front



Front - A54D4W



* korpus - II grupa cenowa