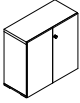

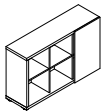
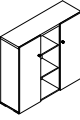
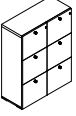
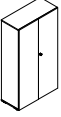
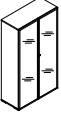
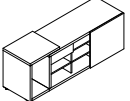
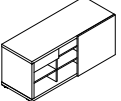




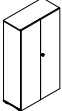
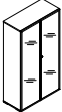
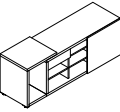
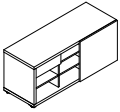
Szafy - z elementami w wykończeniu mat							
	Symbol		Wymiary			Waga Obj. Opak.	Uwagi
			Szer.	Gł.	Wys.		
	<b>MIT31</b>		916	418	879	98 kg 0.234 m3 2 szt.	front biały lub czarny mat w standardzie; wieniec górny + korpus czarny mat - opcja z dopłatą
	<b>MIT32</b>		916	418	2077	107.25 kg 0.266 m3 3 szt.	szafa aktowa, front biały lub czarny mat w standardzie; wieniec górny + korpus czarny mat - opcja z dopłatą
	<b>MIT33</b>		1400	422	879	149.05 kg 0.371 m3 5 szt.	front przesuwny biały lub czarny mat w standardzie; wieniec górny + korpus czarny mat - opcja z dopłatą
	<b>MIT34</b>		1400	422	1280	97.15 kg 0.204 m3 3 szt.	
	<b>MIT38</b>		1363	418	1280	95.2 kg 0.213 m3 3 szt.	front biały lub czarny mat w standardzie; wieniec górny + korpus czarny mat - opcja z dopłatą

Dodatkowa dopłata						
Mediaport S91E x2	Mediaport S92E x2	Czarny mat				
		X				
		X				
		X				
		X				

Szafy - z elementami w wykończeniu mat							
	Symbol		Wymiary			Waga Obj. Opak.	Uwagi
			Szer.	Gł.	Wys.		
	<b>MIT35</b>		980	418	1280	174 kg 1.144 m3 2 szt.	szuflady filowe, front biały lub czarny mat w standardzie; wieniec górny + korpus czarny mat - opcja z dopłatą
	<b>MIT39</b>		916	418	1661	85.55 kg 0.151 m3 2 szt.	szafa ubraniowo-aktowa; wieniec górny + korpus + front czarny mat - opcja z dopłatą
	<b>MIT40</b>		916	418	1661	89 kg 0.229 m3 2 szt.	szafa aktowa; wieniec górny + korpus + front czarny mat - opcja z dopłatą
	<b>MIT41</b>		916	418	1661	90.3 kg 0.242 m3 3 szt.	witryna, szkło bezbarwne w ramce aluminiowej, wieniec górny + korpus czarny mat - opcja z dopłatą
	<b>MIT36</b>		1887	572	690	138.4 kg 0.293 m3 8 szt.	szafka z dostawką; dostawka czarny lub biały mat, szuflada z zamkiem, wieniec górny + korpus + front przesuwny czarny mat - opcja z dopłatą
	<b>MIT37</b>		1500	572	652	113.9 kg 0.246 m3 4 szt.	szuflada z zamkiem, wieniec górny + korpus + front przesuwny czarny mat - opcja z dopłatą

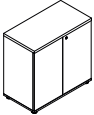
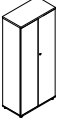

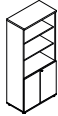
Dodatkowa dopłata							
System samodomyku	Prowadnice kulkowe	Mediaport S91E	Czarny mat				
			X				
			X				
			X				
		X	X				
		X	X				




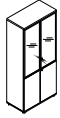
Szafy							
	Symbol		Wymiary			Waga Obj. Opak.	Uwagi
			Szer.	Gł.	Wys.		
	<b>MIT8</b>		916	418	1661	85.55 kg 0.151 m3 2 szt.	szafa ubraniowo-aktowa
	<b>MIT15</b>		916	418	1661	89 kg 0.229 m3 2 szt.	szafa aktowa
	<b>MIT16</b>		916	418	1661	90.3 kg 0.242 m3 3 szt.	witryna, szkło bezbarwne, ramka aluminiowa
	<b>MIT5</b>		1887	572	690	141.5 kg 0.301 m3 9 szt.	szafka z dostawką z HPL, szuflada z zamkiem, front przesuwny; dostawka może być montowana z lewej i z prawej strony szafki
	<b>MIT6</b>		1500	572	652	115.5 kg 0.253 m3 5 szt.	szuflada z zamkiem, front przesuwny

Dodatkowa dopłata							
Mediaport S91E							
X							
X							



Szafy z frontem HPL							
	Symbol		Wymiary			Waga Obj. Opak.	Uwagi
			Szer.	Gł.	Wys.		
	<b>A2104HZ</b>		801	432	777	43.45 kg 0.093 m3 3 szt.	front HPL, 2OH
	<b>A3104HZ</b>		801	432	1129	60.2 kg 0.12 m3 3 szt.	front HPL, 3OH
Szafy z frontem HPL							
	<b>A5104HZ</b>		801	432	1833	106.55 kg 0.231 m3 5 szt.	front HPL, 5OH
	<b>A3404HZ</b>		801	432	1129	54.7 kg 0.111 m3 3 szt.	front HPL, 3OH
	<b>A5404HZ</b>		801	432	1833	92.9 kg 0.205 m3 5 szt.	front HPL, 5OH

Dodatkowa dopłata							
Cokół metalowy	Top szklany /A800GT						
X	X						
X	X						
X							
X	X						
X							

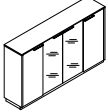
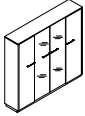
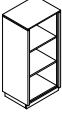
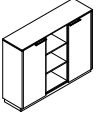
Witryny							
	Symbol		Wymiary			Waga Obj. Opak.	Uwagi
			Szer.	Gł.	Wys.		
	<b>A3104W</b>		801	432	1129	53.25 kg 0.13 m3 3 szt.	szkło hartowane bezbarwne w ramce aluminiowej, 3OH
	<b>A5104W</b>		801	432	1833	82.9 kg 0.232 m3 3 szt.	szkło hartowane bezbarwne w ramce aluminiowej, 5OH
	<b>A5404WZ</b>		801	432	1833	86.7 kg 0.228 m3 4 szt.	

Dodatkowa dopłata						
II grupa cenowa	III grupa cenowa	IV grupa cenowa				

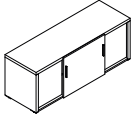






Szafy							
	Symbol		Wymiary			Waga Obj. Opak.	Uwagi
			Szer.	Gł.	Wys.		
	<b>X3567</b>		2008	421	1167	177.5 kg 0.406 m3 6 szt.	drzwi szklane, szkło bezbarwne hartowane, 30H
	<b>X5567</b>		2008	421	1871	262.5 kg 0.594 m3 6 szt.	drzwi szklane, szkło bezbarwne hartowane, 50H
Regały							
	<b>X39</b>		544	421	1167	53.05 kg 0.123 m3 3 szt.	30H
	<b>X59</b>		544	421	1871	79.05 kg 0.185 m3 3 szt.	50H
Półregaly							
	<b>X3679</b>		1520	421	1167	134.65 kg 0.285 m3 5 szt.	30H
	<b>X5679</b>		1520	421	1871	198.35 kg 0.445 m3 5 szt.	50H
	<b>X3119</b>		2496	421	1167	201.1 kg 0.453 m3 5 szt.	30H
	<b>X5119</b>		2496	421	1871	302.7 kg 0.663 m3 7 szt.	50H
	<b>X5129</b>		2496	421	1871	291.3 kg 0.645 m3 7 szt.	zawiera część ubraniową, 50H

Dodatkowa dopłata							
Zamek baszkiłowy							
X							
X							
X							
X							
X							
X							

Komoda							
	Symbol		Wymiary			Waga Obj. Opak.	Uwagi
			Szer.	Gł.	Wys.		
	<b>QR16</b>		1600	550	610	94.75 kg 0.186 m3 2 szt.	

Dodatkowa dopłata						
Mediabox M04H	Mediabox M04	Top access				



