

# Stoły i stoliki Ogi W opis techniczny



.mdd

**.mdd od wielu lat zajmuje czołowe miejsce wśród producentów w segmencie mebli biurowych.**

O jakości naszych wyrobów świadczą zdobywane wyróżnienia oraz stale wzrastające zapotrzebowanie na oferowane przez nas produkty.

Realia dzisiejszego rynku wymagają ciągłego doskonalenia jakości na wszystkich szczeblach działalności nowoczesnej firmy. Dotyczy to w szczególności obsługi handlowej, marketingu, jakości produktu, a także jakości procesów przebiegających wewnątrz przedsiębiorstwa. .mdd z pewnością należy do tych przedsiębiorstw, które dbają o realizację wyżej wymienionych warunków będących podstawą sukcesu ekonomicznego firmy.

Stałe inwestycje w istniejący park maszynowy, optymalizacja systemów zarządzania oraz rozbudowa powierzchni hal produkcyjnych pozwalają zminimalizować czas potrzebny na wyprodukowanie gotowego produktu o najwyższej jakości.

**Potwierdzeniem długoletniego doświadczenia w zakresie produkcji mebli biurowych jest lista referencyjna firm i instytucji, które doceniły naszą sprawność funkcjonowania i kompleksową obsługę.**

**Jednym z naszych głównych priorytetów jest dbałość o środowisko naturalne.**

Stale inwestujemy w nowoczesny i energooszczędny sprzęt oraz kładziemy nacisk na segregację odpadów przemysłowych.

.mdd posiada liczne certyfikaty, potwierdzające wyjątkową dbałość i zaangażowanie w utylizację odpadów. Dbamy, aby wszystkie wykorzystywane przez nas surowce były przyjazne środowisku, dlatego też możemy się cieszyć wysokim współczynnikiem recyklingu naszych produktów, który kształtuje się na poziomie 95%.



**Informacje ogólne:**

**Gwarancja:**

Produkty .mdd - **2 lata**  
(meble montowane przez .mdd  
- **5 lat**)

Komponenty elektryczne oraz  
tkaniny - **2 lata**.

**Certyfikat - płyta melaminowana:**



**Montaż:**

Produkt dostarczany w elementach

**Pakowanie:**

karton, wąż siatkowy

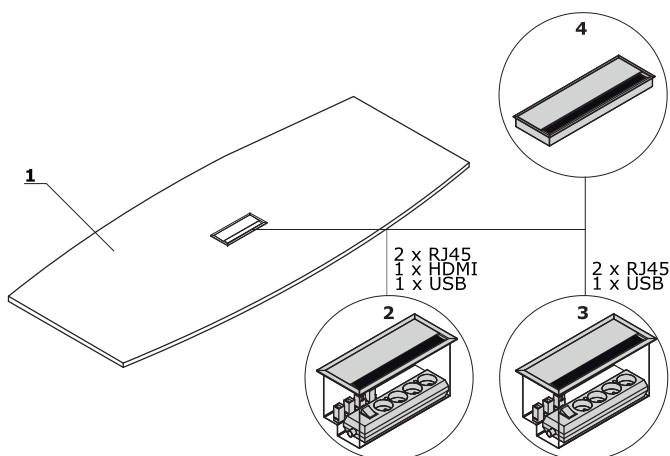
**Zgodność z normami:**

PN-EN 15372:2010

**Gęstości płyt:**

12 mm - 690 - 750 kg/m<sup>3</sup>  
18 mm - 650 - 690 kg/m<sup>3</sup>  
28 mm - 610 - 630 kg/m<sup>3</sup>  
36 mm - 610 - 630 kg/m<sup>3</sup>

## Blat

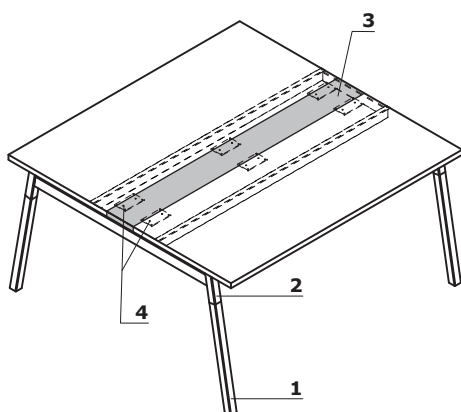


1. Blat - płyta melaminowana 28 mm, obrzeża ABS

**OPCJE Z DOPLATĄ:**


2. Mediabox M04H - 2xRJ45 (class E, cat. 6); + 1 x USB + 1 x HDMI + 4 x 230V, kolor: M009 - aluminium półmat
3. Mediabox M04 - 2xRJ45 (class E, cat. 6); + 1 x USB + 4 x 230V, kolor: M009 - aluminium półmat
4. Top access M05 - kolor: M009 - aluminium półmat

## Stelaż - stoliki i stoły konferencyjne Ogi W




1. Podstawa - stelaż metalowy profil 50 x 50 mm, noga drewniana - jesion naturalny
2. Element metalowy - malowany proszkowo
3. Element płytowy - dobiera się do koloru stelaża; w standardzie bez mediaboxu
4. Płaskownik mocujący

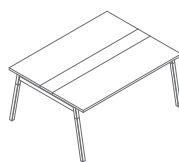
Stoliki i stoły konferencyjne Ogi W \*



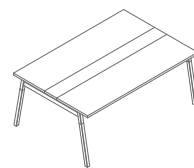
**SW22**  
1200 / 1210 / 740  
48.2 kg



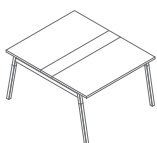
**SW24**  
1400 / 1210 / 740  
55 kg



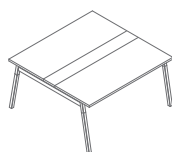
**SW26**  
1600 / 1210 / 740  
59.7 kg



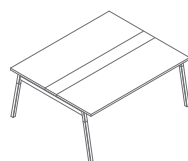
**SW28**  
1800 / 1210 / 740  
67.3 kg



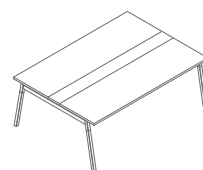
**SW42**  
1200 / 1410 / 740  
56 kg



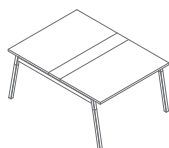
**SW44**  
1400 / 1410 / 740  
65.2 kg



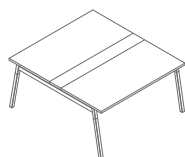
**SW46**  
1600 / 1410 / 740  
69.2 kg



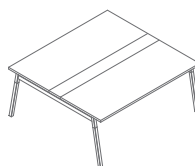
**SW48**  
1800 / 1410 / 740  
75.5 kg



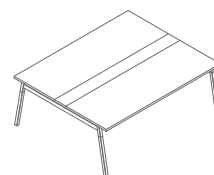
**SW32**  
1200 / 1610 / 740  
63 kg



**SW33**  
1400 / 1610 / 740  
69.4 kg



**SW34**  
1600 / 1610 / 740  
77.2 kg



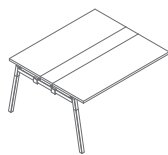
**SW35**  
1800 / 1610 / 740  
83 kg

\* wymiary wyrażone w milimetrach: szerokość x głębokość x wysokość

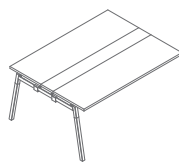
Elementy do tworzenia układów - Ogi W \*



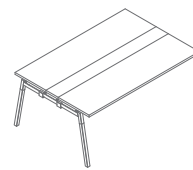
**SW22L**  
1200 / 1210 / 740  
43 kg



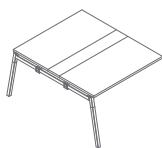
**SW24L**  
1400 / 1210 / 740  
49.8 kg



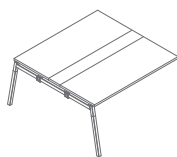
**SW26L**  
1600 / 1210 / 740  
54.5 kg



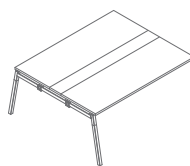
**SW28L**  
1800 / 1210 / 740  
62.1 kg



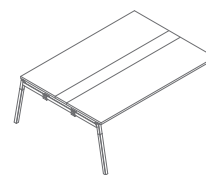
**SW42L**  
1200 / 1410 / 740  
50.2 kg



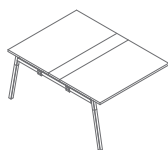
**SW44L**  
1400 / 1410 / 740  
59.4 kg



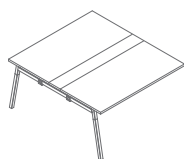
**SW46L**  
1600 / 1410 / 740  
63.4 kg



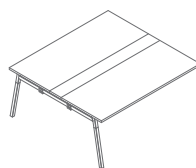
**SW48L**  
1800 / 1410 / 740  
69.7 kg



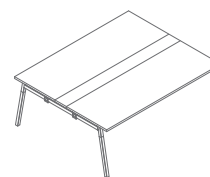
**SW32L**  
1200 / 1610 / 740  
56.8 kg



**SW33L**  
1400 / 1610 / 740  
63.2 kg



**SW34L**  
1600 / 1610 / 740  
71 kg



**SW35L**  
1800 / 1610 / 740  
76.8 kg

\* wymiary wyrażone w milimetrach: szerokość x głębokość x wysokość

## Blat



08 Czarny

26 Aluminium  
satinato

31 Dąb kanadyjski



39 Brzoza



64 Kakao



67 Biały pastel

106 Orzech  
nizinny


154 Antracyt




167 Dąb szary




168 Dąb naturalny



169 Dąb miodowy




170 Akacja



171 Orzech ciemny

## Stelaż

M009 Aluminium  
półmat RAL9006M015 Biały  
półmat RAL9010M154 Antracyt  
półmat RAL7043M115 Czarny  
półmat RAL9005