

Ogi W opis techniczny



.mdd

.mdd od wielu lat zajmuje czołowe miejsce wśród producentów w segmencie mebli biurowych.

O jakości naszych wyrobów świadczą zdobywane wyróżnienia oraz stale wzrastające zapotrzebowanie na oferowane przez nas produkty.

Realia dzisiejszego rynku wymagają ciągłego doskonalenia jakości na wszystkich szczeblach działalności nowoczesnej firmy. Dotyczy to w szczególności obsługi handlowej, marketingu, jakości produktu, a także jakości procesów przebiegających wewnątrz przedsiębiorstwa. .mdd z pewnością należy do tych przedsiębiorstw, które dbają o realizację wyżej wymienionych warunków będących podstawą sukcesu ekonomicznego firmy.

Stałe inwestycje w istniejący park maszynowy, optymalizacja systemów zarządzania oraz rozbudowa powierzchni hal produkcyjnych pozwalają zminimalizować czas potrzebny na wyprodukowanie gotowego produktu o najwyższej jakości.

Potwierdzeniem długoletniego doświadczenia w zakresie produkcji mebli biurowych jest lista referencyjna firm i instytucji, które doceniły naszą sprawność funkcjonowania i kompleksową obsługę.

Jednym z naszych głównych priorytetów jest dbałość o środowisko naturalne.

Stale inwestujemy w nowoczesny i energooszczędny sprzęt oraz kładziemy nacisk na segregację odpadów przemysłowych.

.mdd posiada liczne certyfikaty, potwierdzające wyjątkową dbałość i zaangażowanie w utylizację odpadów. Dbamy, aby wszystkie wykorzystywane przez nas surowce były przyjazne środowisku, dlatego też możemy się cieszyć wysokim współczynnikiem recyklingu naszych produktów, który kształtuje się na poziomie 95%.



Informacje ogólne:

Gwarancja:

Produkty .mdd - **2 lata**
(meble montowane przez .mdd
- **5 lat**)

Komponenty elektryczne oraz
tkaniny - **2 lata**.

Certyfikat - płyta melaminowana:



Montaż:

Produkt dostarczany w elementach

Pakowanie:

karton, wąż siatkowy

Zgodność z normami:

PN-EN 527-2:2017-02

Gęstości płyt:

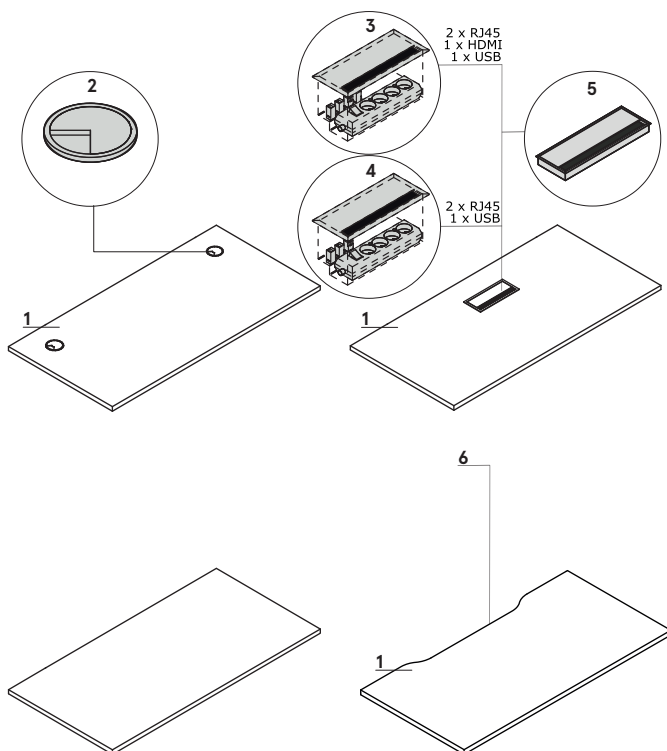
12 mm - 690 - 750 kg/m³

18 mm - 650 - 690 kg/m³

28 mm - 610 - 630 kg/m³

36 mm - 610 - 630 kg/m³

Blaty biurek Ogi



1. Blat - płyta melaminowana 28 mm, obrzeża ABS

OPCJE Z DOPLATĄ:

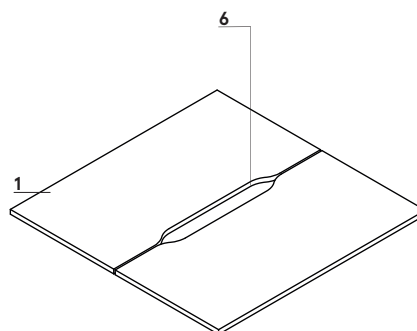
2. Przepust kablowy - 2 szt., Ø 80 mm

3. Mediabox M04H - 2xRJ45 (class E, cat. 6); + 1 x USB + 1 x HDMI + 4 x 230V, kolor: M009 - aluminium półmat

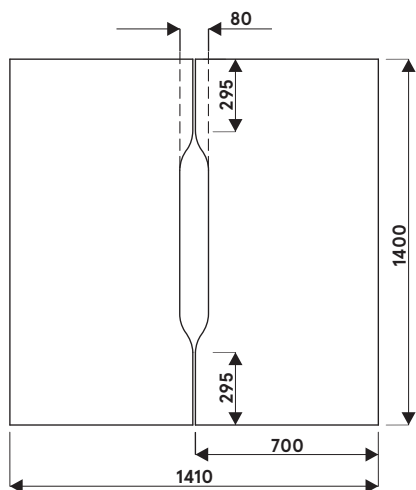
4. Mediabox M04 - 2xRJ45 (class E, cat. 6); + 1 x USB + 4 x 230V, kolor: M009 - aluminium półmat

5. Top access M05 - kolor: M009 - aluminium półmat

6. Wycięcie kablowe - szerokość otworu jest proporcjonalna do szerokości blatu

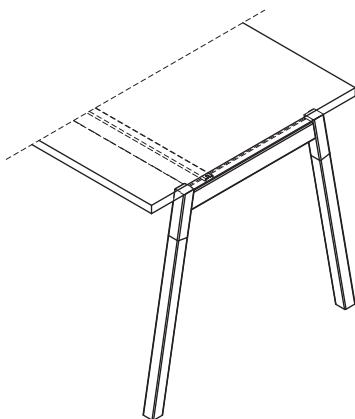


Wymiar blatu z wycięciem na przewody (mm)



Stelaż

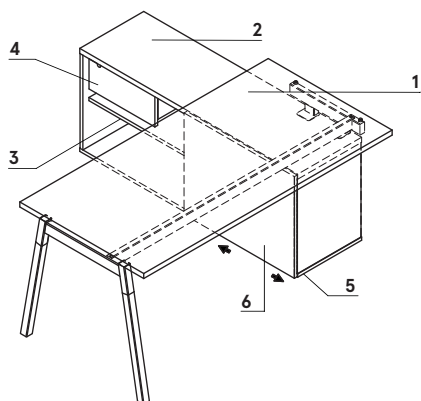
Ogi W: noga drewniana, kolor: jesion naturalny, pokryta bezbarwnym lakierem, profil 40 × 40 mm z elementem metalowym malowanym proszkowo, między blatem, a stelażem dystans 10 mm



Uwaga - Szyna pod blatem zawsze w kolorze: M009 - aluminium półmat

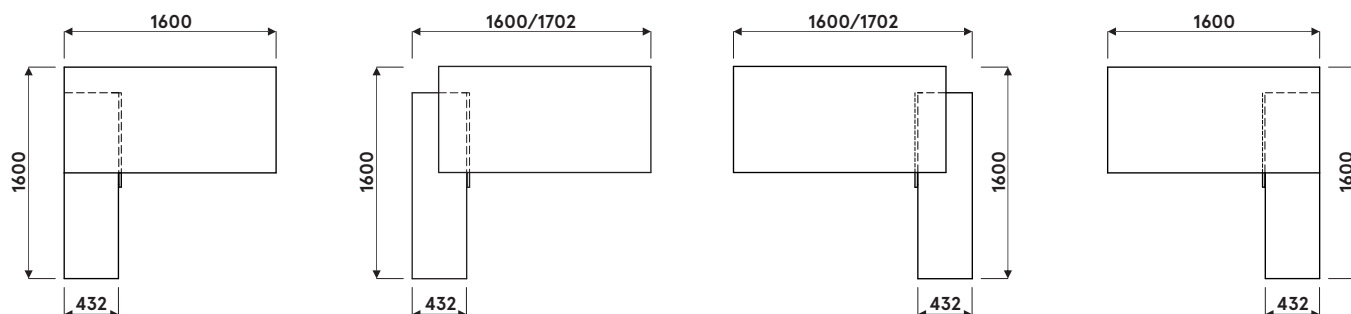
Biurko z szafką managerską

1. Blat - płyta melaminowana 28 mm, obrzeża ABS
2. Wieniec górny - płyta melaminowana 28 mm, obrzeża ABS
3. Półka - płyta melaminowana 18 mm, zabezpieczenie przed przypadkowym wysunięciem, obrzeże ABS
4. Szuflada - płyta melaminowana 18 mm, obrzeża ABS, zamek patentowy - możliwość zmiany usytuowania
5. Wieniec dolny - płyta melaminowana 18 mm, obrzeża ABS
6. Front - płyta melaminowana 18 mm, obrzeża ABS



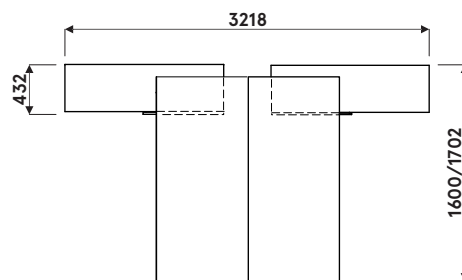
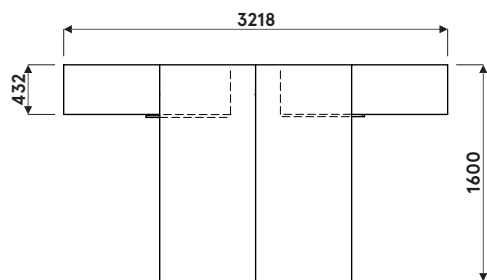
www.mdd.eu

Przykładowe konfiguracje (mm)

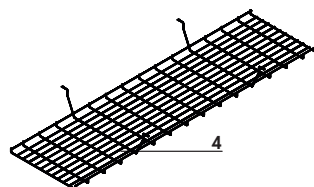
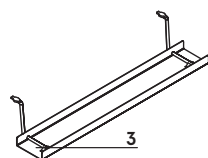
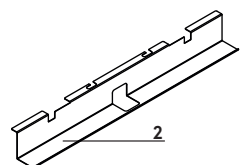
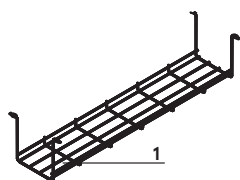


Ogi W	Data sporządzenia 13.11.2020	Dane zawarte w niniejszym dokumencie ważne są w dniu przygotowania. Zmiana produktu, jeśli nie wpływa na podstawowe cechy, nie wymaga systematycznej aktualizacji dokumentu.	strona 4/10
			opis techniczny

Przykładowe konfiguracje (mm)



Akcesoria



1. Szyna S69 – metal malowany proszkowo, kolor: 09-aluminium
2. Szyna do pojedynczego biurka (SG12, SG16) – metal malowany proszkowo, kolor: M009 – aluminium półmat
3. Szyna E64 – metal malowany proszkowo, kolor: M009 – aluminium półmat
4. Szyna do biurek typu bench (SG220, SG260) – drut stalowy Ø4 mm, malowany proszkowo, kolor: 09 – aluminium

Biurka proste *



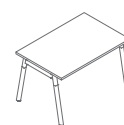
BOW22
1200 / 700 / 740
28.9 kg



BOW24
1400 / 700 / 740
32.3 kg



BOW26
1600 / 700 / 740
35.9 kg



BOW02
1200 / 800 / 740
34.8 kg



BOW03
1400 / 800 / 740
35.3 kg



BOW04
1600 / 800 / 740
35.9 kg



BOW05
1800 / 800 / 740
39 kg



BOW06
2000 / 800 / 740
45.3kg

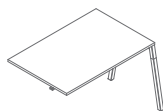


BOW07
2000 / 1000 / 740
49.5 kg

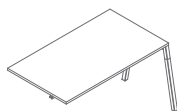
* wymiary wyrażone w milimetrach: szerokość x głębokość x wysokość

Ogi W	Data sporządzenia 13.11.2020	Dane zawarte w niniejszym dokumencie ważne są w dniu przygotowania. Zmiana produktu, jeśli nie wpływa na podstawowe cechy, nie wymaga systematycznej aktualizacji dokumentu.	strona 6/10
			produkty

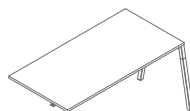
Elementy do tworzenia układów biurek - biurka proste, noga drewniana *



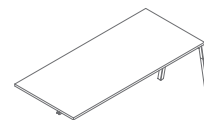
BOW02L
1200 / 800 / 740
25.7 kg



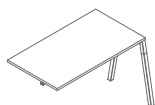
BOW03L
1400 / 800 / 740
29.2 kg



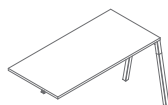
BOW04L
1600 / 800 / 740
32.8 kg



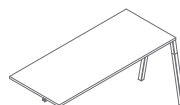
BOW05L
1800 / 800 / 740
436.2 kg



BOW22L
1200 / 700 / 740
322.9 kg



BOW24L
1400 / 700 / 740
26.4 kg

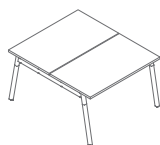


BOW26L
1600 / 700 / 740
29 kg

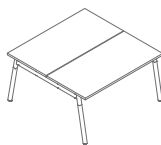
* wymiary wyrażone w milimetrach: szerokość x głębokość x wysokość

Ogi W	Data sporządzenia 13.11.2020	Dane zawarte w niniejszym dokumencie ważne są w dniu przygotowania. Zmiana produktu, jeśli nie wpływa na podstawowe cechy, nie wymaga systematycznej aktualizacji dokumentu.	strona 7/10
			produkty

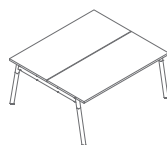
Biurka typu bench *



BOW42
1200 / 1410 / 740
53.8 kg



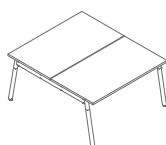
BOW44
1400 / 1410 / 740
60.6 kg



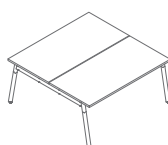
BOW46
1600 / 1410 / 740
67.8 kg



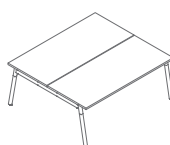
BOW32
1200 / 1610 / 740
64.6 kg



BOW33
1400 / 1610 / 740
65.6 kg

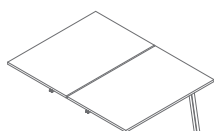


BOW34
1600 / 1610 / 740
66.8 kg

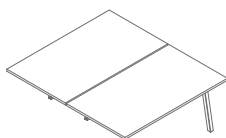


BOW35
1800 / 1610 / 740
73 kg

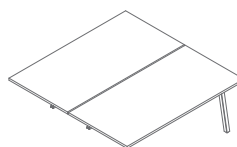
Elementy do tworzenia układów biurk - bench, noga drewniana *



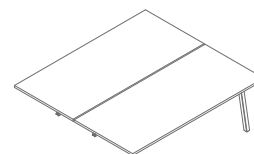
BOW32L
1200 / 1610 / 740
49.8 kg



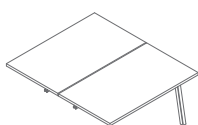
BOW33L
1400 / 1610 / 740
56.8 kg



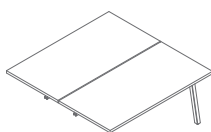
BOW34L
1600 / 1610 / 740
64 kg



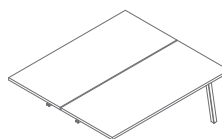
BOW35L
1800 / 1610 / 740
70.8 kg



BOW42L
1200 / 1410 / 740
44.2 kg



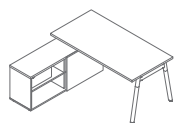
BOW44L
1400 / 1410 / 740
51.2 kg



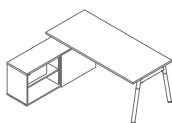
BOW46L
1600 / 1410 / 740
56.4 kg

* wymiary wyrażone w milimetrach: szerokość x głębokość x wysokość

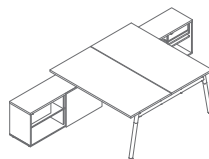
Biurka z szafką managerską *



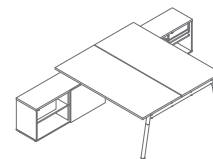
BOW20
1702-1600 / 1600 / 740
92 kg



BOW21
1902-1800 / 1600 / 740
93.5 kg



BOW40
1702-1600 / 3210 / 740
178.8 kg

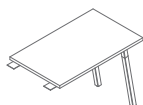


BOW41
1902-1800 / 3210 / 740
185 kg

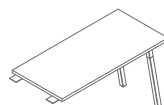
Przystawki do biurka *



PLW01
600 / 800 / 740
13.3 kg



PLW02
600 / 1000 / 740
14.8 kg




PLW03
600 / 1200 / 740
17.3 kg

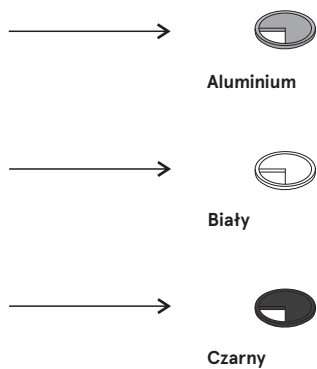
* wymiary wyrażone w milimetrach: szerokość x głębokość x wysokość

Ogi W	Data sporządzenia 13.11.2020	Dane zawarte w niniejszym dokumencie ważne są w dniu przygotowania. Zmiana produktu, jeśli nie wpływa na podstawowe cechy, nie wymaga systematycznej aktualizacji dokumentu.	strona 9/10
			produkty

Błat, wieniec górny i dolny, korpus, front



Przeloty kablowe



Stelaż - metal



Podstawa



* korpus - II grupa cenowa
 ** opcja z dopłatą - obrzeże blatu, kolor: jesion naturalny
 *** kolorystyka poszczególnych nóg biurka może różnić się w zależności od naturalnego rysunku słojów drewna