




MESH							
	Symbol		Wymiary			Waga Obj. Opak.	Uwagi
			Szer.	Gł.	Wys.		
	MF1M		910	810	900	33.7 kg 0.812 m3 1 szt.	
	MF1S		910	810	1210	24.5 kg 1.188 m3 1 szt.	
	MF1D		1000	810	1210	24.7 kg 1.188 m3 1 szt.	

Dodatkowa dopłata							
III grupa cenowa - osłona	III grupa cenowa - siedzisko	IV grupa cenowa - osłona	IV grupa cenowa - siedzisko				
X	X	X	X				
X	X	X	X				
X	X	X	X				